



ที่ นพ ๐๐๒๓.๓/ว ๖๖๑๕๕

ศาลากลางจังหวัดนครพนม

ถนนอภิบาลบัญชา นพ ๔๘๐๐๐

๑๑ พฤศจิกายน ๒๕๖๒

เรื่อง แจ้งเวียนกฎหมายลำดับรองที่ออกตามความในพระราชบัญญัติควบคุมการฆ่าสัตว์เพื่อการจำหน่ายเนื้อสัตว์ พ.ศ. ๒๕๕๙

เรียน นายอำเภอ ทุกอำเภอ นายองค์การบริหารส่วนจังหวัดนครพนม และนายกเทศมนตรีเมืองนครพนม

สิ่งที่ส่งด้วย สำเนาหนังสือกรมส่งเสริมการปกครองท้องถิ่น ที่ มท ๐๘๑๙.๓/ว ๔๓๘๓

ลงวันที่ ๒๘ ตุลาคม ๒๕๖๒

จำนวน ๑ ชุด

ด้วยจังหวัดนครพนมได้รับแจ้งจากกรมส่งเสริมการปกครองท้องถิ่นว่า กรมปศุสัตว์ได้จัดทำกฎหมายลำดับรองที่ออกตามความในพระราชบัญญัติควบคุมการฆ่าสัตว์เพื่อการจำหน่ายเนื้อสัตว์ พ.ศ. ๒๕๖๒ จำนวน ๒ ฉบับ ประกอบด้วย

๑. ระเบียบกรมปศุสัตว์ว่าด้วยการทำลายเนื้อสัตว์ของกลางที่ได้จากการยึดหรืออายัดตามกฎหมายว่าด้วยการควบคุมการฆ่าสัตว์เพื่อการจำหน่ายเนื้อสัตว์ พ.ศ. ๒๕๖๒ ประกาศในราชกิจจานุเบกษา เล่ม ๑๓๖ ตอนพิเศษ ๒๔๐ ง เมื่อวันที่ ๒๖ กันยายน ๒๕๖๒

๒. ประกาศกรมปศุสัตว์ เรื่อง แบบรายงานการตรวจโรคและพิสูจน์โรคสัตว์ พ.ศ. ๒๕๖๒ ประกาศในราชกิจจานุเบกษา เล่ม ๑๓๖ ตอนพิเศษ ๒๔๐ ง ลงวันที่ ๒๖ กันยายน ๒๕๖๒

จึงขอแจ้งให้องค์กรปกครองส่วนท้องถิ่นทราบเกี่ยวกับกฎหมายลำดับรองที่ออกตามความในพระราชบัญญัติควบคุมการฆ่าสัตว์เพื่อการจำหน่ายเนื้อสัตว์ พ.ศ. ๒๕๕๙ จำนวน ๒ ฉบับดังกล่าว ทั้งนี้ สามารถดาวน์โหลดกฎหมายดังกล่าวได้ที่ QR Code ท้ายหนังสือสิ่งที่ส่งมาด้วย สำหรับอำเภอให้แจ้งองค์กรปกครองส่วนท้องถิ่นในพื้นที่ทราบและพิจารณาดำเนินการเช่นกัน รายละเอียดตามสิ่งที่ส่งมาด้วย

จึงเรียนมาเพื่อทราบและดำเนินการต่อไป

ขอแสดงความนับถือ

(นางวิไลวรรณ ไกรโสดา)

รองผู้ว่าราชการจังหวัด ปฏิบัติราชการแทน

ผู้ว่าราชการจังหวัดนครพนม

สำนักงานส่งเสริมการปกครองท้องถิ่นจังหวัด

กลุ่มงานส่งเสริมและพัฒนาท้องถิ่น

โทร. ๐๔๒-๕๑๕๖๓๓, ๐๔๒-๑๕๑๗๑๙

ผู้ประสานงาน นิตยา ไชยทา ๐๘๗ ๐๔๖ ๔๐๙๕

กรมส่งเสริมการปกครองท้องถิ่นจังหวัดนครพนม

1028  
รับ 18/101  
วันที่ 30 ต.ค. 2562  
เวลา



กรมส่งเสริมการปกครองท้องถิ่นจังหวัดนครพนม  
เลขที่ระเบียบ 10058  
31 ต.ค. 2562  
 ผ.บ.  กง.บ.  กง.ภ.  กง.ส.  กง.จ.

ที่ มท ๐๘๑๙.๓/ว ๕ ๓๘๘

กรมส่งเสริมการปกครองท้องถิ่น  
ถนนนครราชสีมา เขตดุสิต กทม. ๑๐๓๐๐

๒๘ ตุลาคม ๒๕๖๒

เรื่อง แจ้งเวียนกฎหมายลำดับรองที่ออกตามความในพระราชบัญญัติควบคุมการฆ่าสัตว์เพื่อการจำหน่ายเนื้อสัตว์ พ.ศ. ๒๕๕๙

เรียน ผู้ว่าราชการจังหวัด ทุกจังหวัด

สิ่งที่ส่งมาด้วย สำเนาหนังสือกรมปศุสัตว์ ที่ กษ ๐๖๑๕/ว ๓๑๐๗๑  
ลงวันที่ ๑๕ ตุลาคม ๒๕๖๒

จำนวน ๑ ชุด

ด้วยกรมส่งเสริมการปกครองท้องถิ่นได้รับแจ้งจากกรมปศุสัตว์ว่า ได้จัดทำกฎหมายลำดับรองที่ออกตามความในพระราชบัญญัติควบคุมการฆ่าสัตว์เพื่อการจำหน่ายเนื้อสัตว์ พ.ศ. ๒๕๕๙ จำนวน ๒ ฉบับประกอบด้วย

๑. ระเบียบกรมปศุสัตว์ว่าด้วยการทำลายเนื้อสัตว์ของกลางที่ได้จากการยึดหรืออายัดตามกฎหมายว่าด้วยการควบคุมการฆ่าสัตว์เพื่อการจำหน่ายเนื้อสัตว์ พ.ศ. ๒๕๖๒ ประกาศในราชกิจจานุเบกษา เล่ม ๑๓๖ ตอนพิเศษ ๒๔๐ ง เมื่อวันที่ ๒๖ กันยายน ๒๕๖๒

๒. ประกาศกรมปศุสัตว์ เรื่อง แบบรายงานการตรวจโรคและพิสูจน์โรคสัตว์ พ.ศ. ๒๕๖๒ ประกาศในราชกิจจานุเบกษา เล่ม ๑๓๖ ตอนพิเศษ ๒๔๐ ง เมื่อวันที่ ๒๖ กันยายน ๒๕๖๒

กรมส่งเสริมการปกครองท้องถิ่นจึงขอให้จังหวัดแจ้งองค์กรปกครองส่วนท้องถิ่นทราบเกี่ยวกับกฎหมายลำดับรองที่ออกตามความในพระราชบัญญัติควบคุมการฆ่าสัตว์เพื่อการจำหน่ายเนื้อสัตว์ พ.ศ. ๒๕๕๙ จำนวน ๒ ฉบับดังกล่าว รายละเอียดปรากฏตามสิ่งที่ส่งมาด้วย ทั้งนี้ สามารถดาวน์โหลดกฎหมายดังกล่าวได้ที่ QR Code ท้ายหนังสือนี้

จึงเรียนมาเพื่อโปรดพิจารณา

ขอแสดงความนับถือ

(นายทวี เสริมภักดีกุล)

รองอธิบดี ปฏิบัติราชการแทน  
อธิบดีกรมส่งเสริมการปกครองท้องถิ่น



<https://qr.go.page.link/mw5nh>

กองสาธารณสุขท้องถิ่น

กลุ่มงานป้องกันโรคติดต่อ

โทรศัพท์ ๐-๒๒๔๑-๓๒๒๕/ ๐๘-๑๑๗๔-๓๗๓๘

ผู้ประสานงาน นางสาวสาวิตรี คล้ายจินดา/นางสาวสุพรรณนิภา เยื่อใย



กรมส่งเสริมการปกครองท้องถิ่น
เลขรับ 5634๐๑
วันที่ 21 ต.ค. 2562
เวลา

ที่ กษ ๐๖๑๕/ว ๓๑๐๗๑

กรมปศุสัตว์

ถนนพญาไท กรุงเทพมหานคร ๑๐๕๐๐

๑๕ ตุลาคม ๒๕๖๒

เรื่อง แจ้งเวียนกฎหมายลำดับรองที่ออกตามความในพระราชบัญญัติควบคุมการฆ่าสัตว์เพื่อการจำหน่ายเนื้อสัตว์ พ.ศ. ๒๕๕๙

เรียน อธิบดีกรมส่งเสริมการปกครองท้องถิ่น

สิ่งที่ส่งมาด้วย ๑. ระเบียบกรมปศุสัตว์ว่าด้วยการทำลายเนื้อสัตว์ของกลางที่ได้จากการยึดหรืออายัดตามกฎหมายว่าด้วยการควบคุมการฆ่าสัตว์เพื่อการจำหน่ายเนื้อสัตว์ พ.ศ. ๒๕๖๒ จำนวน ๑ ชุด  
๒. ประกาศกรมปศุสัตว์ เรื่อง แบบรายงานการตรวจโรคและพิสูจน์โรคสัตว์ พ.ศ. ๒๕๖๒ จำนวน ๑ ชุด  
๓. แนวทางและขั้นตอนรายงานการตรวจโรคและพิสูจน์โรคสัตว์ จำนวน ๑ ฉบับ

ด้วยกรมปศุสัตว์ได้จัดทำกฎหมายลำดับรองที่ออกตามความในพระราชบัญญัติควบคุมการฆ่าสัตว์เพื่อการจำหน่ายเนื้อสัตว์ พ.ศ. ๒๕๕๙ จำนวน ๒ ฉบับ ประกอบด้วย

๑. ระเบียบกรมปศุสัตว์ว่าด้วยการทำลายเนื้อสัตว์ของกลางที่ได้จากการยึดหรืออายัดตามกฎหมายว่าด้วยการควบคุมการฆ่าสัตว์เพื่อการจำหน่ายเนื้อสัตว์ พ.ศ. ๒๕๖๒ ประกาศในราชกิจจานุเบกษา เล่ม ๑๓๖ ตอนพิเศษ ๒๔๐ ง เมื่อวันที่ ๒๖ กันยายน ๒๕๖๒

๒. ประกาศกรมปศุสัตว์ เรื่อง แบบรายงานการตรวจโรคและพิสูจน์โรคสัตว์ พ.ศ. ๒๕๖๒ ประกาศในราชกิจจานุเบกษา เล่ม ๑๓๖ ตอนพิเศษ ๒๔๐ ง เมื่อวันที่ ๒๖ กันยายน ๒๕๖๒

กรมปศุสัตว์ขอส่งกฎหมายลำดับรองที่ออกตามความในพระราชบัญญัติควบคุมการฆ่าสัตว์เพื่อการจำหน่ายเนื้อสัตว์ พ.ศ. ๒๕๕๙ ทั้ง ๒ ฉบับดังกล่าว พร้อมทั้งแนวทางและขั้นตอนรายงานการตรวจโรคและพิสูจน์โรคสัตว์ รายละเอียดปรากฏตามสิ่งที่ส่งมาด้วย และขอความอนุเคราะห์ท่านได้โปรดแจ้งหน่วยงานที่เกี่ยวข้องดำเนินการต่อไป

จึงเรียนมาเพื่อโปรดพิจารณา

ขอแสดงความนับถือ

( นพ.สมชวน รัตนมังคลานนท์ )

รองอธิบดี ปฏิบัติราชการแทน

อธิบดีกรมปศุสัตว์

สำนักพัฒนาระบบและรับรองมาตรฐานสินค้าปศุสัตว์

โทรศัพท์ ๐ ๒๖๕๓ ๔๔๔๔ ต่อ ๓๑๔๑

โทรสาร ๐ ๒๖๕๓ ๔๔๔๔ ต่อ ๓๑๔๓

กองสาธารณสุขท้องถิ่น
เลขรับ 1580
วันที่ 21 ต.ค. 2562
เวลา



## ระเบียบกรมปศุสัตว์

ว่าด้วยการทำลายเนื้อสัตว์ของกลางที่ได้จากการยึดหรืออายัด  
ตามกฎหมายว่าด้วยการควบคุมการฆ่าสัตว์เพื่อการจำหน่ายเนื้อสัตว์  
พ.ศ. ๒๕๖๒

เพื่อคุ้มครองสุขภาพอนามัยของผู้บริโภคเนื้อสัตว์ และเพื่อให้การดำเนินการทำลายเนื้อสัตว์  
ที่ถูกยึดหรืออายัดตามพระราชบัญญัติควบคุมการฆ่าสัตว์เพื่อการจำหน่ายเนื้อสัตว์ พ.ศ. ๒๕๕๙  
เป็นไปด้วยความเรียบร้อย มีประสิทธิภาพ และเป็นไปในทิศทางเดียวกัน

อาศัยอำนาจตามความในมาตรา ๓๒ และมาตรา ๓๘ แห่งพระราชบัญญัติระเบียบบริหาร  
ราชการแผ่นดิน พ.ศ. ๒๕๓๔ ซึ่งแก้ไขเพิ่มเติมโดยพระราชบัญญัติระเบียบบริหารราชการแผ่นดิน  
(ฉบับที่ ๕) พ.ศ. ๒๕๔๕ เพื่อให้เป็นไปตามมาตรา ๕๐ วรรคสี่ แห่งพระราชบัญญัติควบคุมการฆ่าสัตว์  
เพื่อการจำหน่ายเนื้อสัตว์ พ.ศ. ๒๕๕๙ อธิบดีกรมปศุสัตว์ จึงออกระเบียบไว้ ดังนี้

ข้อ ๑ ระเบียบนี้เรียกว่า “ระเบียบกรมปศุสัตว์ว่าด้วยการทำลายเนื้อสัตว์ของกลางที่ได้จาก  
การยึดหรืออายัดตามกฎหมายว่าด้วยการควบคุมการฆ่าสัตว์เพื่อการจำหน่ายเนื้อสัตว์ พ.ศ. ๒๕๖๒”

ข้อ ๒ ระเบียบนี้ให้ใช้บังคับตั้งแต่วันถัดจากวันประกาศในราชกิจจานุเบกษาเป็นต้นไป

ข้อ ๓ ในระเบียบนี้

“ยึด” หมายความว่า การนำเนื้อสัตว์มาอยู่ในความควบคุมดูแล หรือครอบครองของพนักงาน  
เจ้าหน้าที่

“อายัด” หมายความว่า ห้ามจำหน่าย จ่ายแจก โอนหรือเคลื่อนย้าย

“เนื้อสัตว์” หมายความว่า เนื้อสัตว์ตามกฎหมายว่าด้วยการควบคุมการฆ่าสัตว์เพื่อ  
การจำหน่ายเนื้อสัตว์

“เนื้อสัตว์ของกลาง” หมายความว่า เนื้อสัตว์ที่พนักงานเจ้าหน้าที่ทำการยึดหรืออายัดไว้  
ตามกฎหมายว่าด้วยการควบคุมการฆ่าสัตว์เพื่อการจำหน่ายเนื้อสัตว์เพื่อพิสูจน์ทางคดี หรือเพื่อจัดการ  
อย่างอื่นตามที่กฎหมายกำหนด

“พนักงานเจ้าหน้าที่” หมายความว่า พนักงานเจ้าหน้าที่ตามกฎหมายว่าด้วยการควบคุม  
การฆ่าสัตว์เพื่อการจำหน่ายเนื้อสัตว์

“ผู้มีอำนาจสั่งทำลาย” หมายความว่า อธิบดีกรมปศุสัตว์หรือผู้ซึ่งอธิบดีกรมปศุสัตว์มอบหมาย

ข้อ ๔ เนื้อสัตว์ของกลางที่พนักงานเจ้าหน้าที่ได้ยึดหรืออายัดไว้ ดังต่อไปนี้ ให้ถือว่าเป็นเนื้อสัตว์ที่ต้องดำเนินการทำลาย

(๑) เนื้อสัตว์ที่ไม่มีหลักฐานการรับรองให้จำหน่ายเนื้อสัตว์

(๒) เนื้อของสัตว์ที่ฆ่าโดยไม่ได้แจ้ง หรือไม่มีหลักฐานการตอบรับการแจ้งการฆ่าสัตว์

(๓) เนื้อของสัตว์ที่ฆ่าโดยฝ่าฝืน วันและเวลาที่ต้องหยุดทำการฆ่าสัตว์



(๔) เนื้อของสัตว์ที่ผ่านออกโรงฆ่าสัตว์โดยไม่ได้รับอนุญาต

(๕) เนื้อสัตว์ที่ภายหลังตรวจพิสูจน์ได้ว่าเป็นโรคหรือมีสารตกค้างที่เป็นอันตรายต่อผู้บริโภค หรือมีลักษณะไม่เหมาะสมที่จะใช้เนื้อสัตว์นั้นเป็นอาหารตามกฎหมายว่าด้วยการควบคุมการฆ่าสัตว์ เพื่อการจำหน่ายเนื้อสัตว์

ข้อ ๕ ให้อธิบดีกรมปศุสัตว์รักษาการตามระเบียบนี้ และให้มีอำนาจสั่งทำลายเนื้อสัตว์ ของกลางทั่วราชอาณาจักร

ข้อ ๖ ให้ผู้ดำรงตำแหน่งต่อไปนี้ เป็นผู้ที่มีอำนาจสั่งทำลายเนื้อสัตว์ของกลาง

(๑) ผู้อำนวยการสำนักพัฒนาระบบและรับรองมาตรฐานสินค้าปศุสัตว์ และผู้อำนวยการ กองสารวัตรและกักกัน มีอำนาจสั่งทำลายทั่วราชอาณาจักร

(๒) ปศุสัตว์เขตที่มีอำนาจสั่งทำลายในเขตพื้นที่รับผิดชอบของสำนักงานปศุสัตว์เขต

(๓) ปศุสัตว์จังหวัดที่มีอำนาจสั่งทำลายในเขตพื้นที่รับผิดชอบของสำนักงานปศุสัตว์จังหวัด

(๔) ปศุสัตว์พื้นที่กรุงเทพมหานครที่มีอำนาจสั่งทำลายในเขตพื้นที่รับผิดชอบของสำนักงาน ปศุสัตว์พื้นที่กรุงเทพมหานคร

(๕) หัวหน้าด่านกักกันสัตว์ที่มีอำนาจสั่งทำลายในเขตพื้นที่รับผิดชอบของด่านกักกันสัตว์

ข้อ ๗ ในการทำลายเนื้อสัตว์ของกลาง ให้ผู้มีอำนาจสั่งทำลายมอบหมายพนักงานเจ้าหน้าที่ ดำเนินการโดยวิธีการอย่างหนึ่งอย่างใด ดังต่อไปนี้

(๑) ผึ่งเนื้อสัตว์โดยให้ส่วนบนสุดของเนื้อสัตว์อยู่ได้ระดับผิวดินไม่น้อยกว่า ๕๐ เซนติเมตร และสำหรับเนื้อสัตว์ขนาดใหญ่ ให้ผิวดินกลบหลุมเหนือระดับผิวดินไม่น้อยกว่า ๕๐ เซนติเมตร และใช้สารเคมีที่สามารถทำลายเชื้อจุลินทรีย์หรือเชื้อโรคต่าง ๆ แขน่ ราบ หรือโรยที่ส่วนต่าง ๆ ของเนื้อสัตว์จนทั่ว รวมถึงบริเวณปากหลุมที่ผึ่งเนื้อสัตว์นั้นด้วย

(๒) เผาทำลายเนื้อสัตว์ให้ไหม้จนสิ้น

(๓) ทำลายเนื้อสัตว์ด้วยวิธีอื่นตามที่พนักงานเจ้าหน้าที่กำหนด

ข้อ ๘ การสั่งทำลายเนื้อสัตว์ของกลางและการจัดทำบันทึกผลการทำลายเนื้อสัตว์ของกลาง ให้เป็นไปตามแบบที่กำหนดไว้ท้ายระเบียบนี้

ข้อ ๙ ให้ผู้มีอำนาจสั่งทำลายตามข้อ ๖ รายงานผลการดำเนินการทำลายให้กรมปศุสัตว์ ทราบภายในสิบห้าวันหลังจากดำเนินการแล้วเสร็จ

ข้อ ๑๐ ค่าใช้จ่ายในการทำลายเนื้อสัตว์ของกลางและค่าใช้จ่ายในการดำเนินการที่เกี่ยวข้อง ตามระเบียบนี้ ให้เจ้าของหรือผู้ครอบครองเป็นผู้รับผิดชอบ

ประกาศ ณ วันที่ ๓๐ สิงหาคม พ.ศ. ๒๕๖๒

สรวิศ ธานีโต

อธิบดีกรมปศุสัตว์



หนังสือสั่งทำลายเนื้อสัตว์ของกลาง

ตามพระราชบัญญัติควบคุมการฆ่าสัตว์เพื่อการจำหน่ายเนื้อสัตว์ พ.ศ. ๒๕๕๙

อาศัยอำนาจตามความในมาตรา ๕๐ วรรคสี่ แห่งพระราชบัญญัติควบคุมการฆ่าสัตว์เพื่อการจำหน่ายเนื้อสัตว์ พ.ศ. ๒๕๕๙ ประกอบข้อ ๕ (..) ของระเบียบกรมปศุสัตว์ว่าด้วยการทำลายเนื้อสัตว์ของกลางที่ได้จากการยึดหรืออายัดตามกฎหมายว่าด้วยการควบคุมการฆ่าสัตว์เพื่อการจำหน่ายเนื้อสัตว์ พ.ศ. ๒๕๖๒ ข้าพเจ้า..... ตำแหน่ง..... ผู้มีอำนาจสั่งทำลายเนื้อสัตว์ของกลางจึงสั่งให้ทำลายเนื้อสัตว์ของกลาง ชนิด ..... จำนวน ..... ตัว/กิโลกรัม ซึ่งได้ยึดหรืออายัดตามพระราชบัญญัติควบคุมการฆ่าสัตว์เพื่อการจำหน่ายเนื้อสัตว์ พ.ศ. ๒๕๕๙ ตามบันทึกยึดหรืออายัดสัตว์หรือเนื้อสัตว์ของกลางแนบท้าย โดยมอบหมายให้พนักงานเจ้าหน้าที่ผู้มีรายชื่อดังต่อไปนี้

- ๑. .... ตำแหน่ง .....
๒. .... ตำแหน่ง .....
๓. .... ตำแหน่ง .....

ดำเนินการทำลายเนื้อสัตว์ของกลางโดยวิธีการ

- [ ] เผาทำลายที่บริเวณ.....
[ ] ฝังกลบที่บริเวณ.....

โดยส่วนบนสุดของเนื้อสัตว์อยู่ใต้ระดับผิวดินไม่น้อยกว่า ๕๐ เซนติเมตร และสำหรับเนื้อสัตว์ขนาดใหญ่ให้พูนดินกลบเหนือระดับผิวดินไม่น้อยกว่า ๕๐ เซนติเมตร และใช้สารเคมีที่สามารถทำลายเชื้อจุลินทรีย์หรือเชื้อโรคต่างๆ โดยการแช่ ราด หรือโรยส่วนต่างๆ ของเนื้อสัตว์จนทั่ว รวมถึงบริเวณปากหลุมที่ฝังเนื้อสัตว์นั้นด้วย

- [ ] โดยวิธีอื่นๆ (ระบุ) .....

ที่บริเวณ.....

ลงชื่อ..... ผู้มีอำนาจสั่งทำลาย
(.....)
ตำแหน่ง.....
...../...../.....

บันทึกผลการทำลายเนื้อสัตว์ของกลาง

หนังสือฉบับนี้ให้ไว้เพื่อแสดงว่าพนักงานเจ้าหน้าที่ได้ดำเนินการทำลายเนื้อสัตว์ของกลางชนิด..... จำนวน..... ตัว/กิโลกรัม เมื่อวันที่ ..... เวลา ..... น. ตามสถานที่และวิธีการที่ได้รับมอบหมายจากผู้มีอำนาจสั่งทำลายเรียบร้อยแล้ว ปรากฏหลักฐานภาพถ่ายแนบท้าย

ลงชื่อ..... พนักงานเจ้าหน้าที่ ..... พนักงานเจ้าหน้าที่
(.....) (.....)

ลงชื่อ..... พนักงานเจ้าหน้าที่ ..... เจ้าของ/ผู้ครอบครอง
(.....) (.....)

ลงชื่อ..... พยาน
(.....)

ลงชื่อ..... พยาน
(.....)

## ประกาศกรมปศุสัตว์

เรื่อง แบบรายงานการตรวจโรคและพิสูจน์โรคสัตว์

พ.ศ. ๒๕๖๒

อาศัยอำนาจตามความในข้อ ๙ แห่งประกาศกรมปศุสัตว์ เรื่อง การตรวจโรคและการตรวจพิสูจน์โรคสัตว์ในสัตว์ที่ฆ่าในโรงฆ่าสัตว์หรือฆ่านอกโรงฆ่าสัตว์ และเนื้อสัตว์ของสัตว์ที่ตายโดยมิได้ถูกฆ่า เพื่อการรับรองให้จำหน่ายเนื้อสัตว์ พ.ศ. ๒๕๖๐ อธิบดีกรมปศุสัตว์จึงออกประกาศไว้ ดังต่อไปนี้

ข้อ ๑ ให้พนักงานตรวจโรคสัตว์ดำเนินการตรวจโรคและพิสูจน์โรคสัตว์ และบันทึกลงในแบบรายงานการตรวจสัตว์และแบบรายงานการตรวจเนื้อสัตว์ตามแบบรายงานแนบท้ายประกาศฉบับนี้ เก็บไว้ที่โรงฆ่าสัตว์จำนวน ๑ ชุด และพนักงานตรวจโรคสัตว์จำนวน ๑ ชุด

ข้อ ๒ ให้พนักงานตรวจโรคสัตว์รวบรวมข้อมูลผลการตรวจโรคและพิสูจน์โรคสัตว์ของเดือนที่ปฏิบัติงาน และบันทึกลงในแบบสรุปรายงานการตรวจสัตว์และแบบสรุปรายงานการตรวจเนื้อสัตว์ตามแบบรายงานแนบท้ายประกาศฉบับนี้ จัดส่งสำนักงานปศุสัตว์จังหวัดในท้องที่ที่โรงฆ่าสัตว์ตั้งอยู่ผ่านทางระบบไปรษณีย์อิเล็กทรอนิกส์ของหน่วยงาน ภายในวันที่ ๕ ของเดือนถัดไป

ข้อ ๓ ในกรณีพิเศษ กรมปศุสัตว์มีอำนาจในการกำหนดรูปแบบ ลักษณะ และขั้นตอนการรายงานการตรวจโรคและพิสูจน์โรคสัตว์เพิ่มเติม โดยจะมีการแจ้งให้ทราบเป็นกรณีไป  
ทั้งนี้ ตั้งแต่บัดนี้เป็นต้นไป

ประกาศ ณ วันที่ ๓๐ สิงหาคม พ.ศ. ๒๕๖๒

สรวิศ ธานีโต

อธิบดีกรมปศุสัตว์







แบบรายงานการตรวจสัตว์ก่อนการฆ่าสัตว์ สำหรับโรงฆ่าสัตว์ปีก

วันที่ ..... ชื่อโรงฆ่าสัตว์ ..... เลขที่ใบอนุญาตฯ .....

ลำดับชุดการเข้าฆ่า										รวม (ตัว)
ชื่อฟาร์ม/เจ้าของสัตว์										
ชนิดสัตว์										
จำนวนสัตว์ที่เข้าฆ่า (ตัว)										
- ตายระหว่างการขนส่ง หรือในคอกพักสัตว์										
- หมดสติ (loss of consciousness)										
- ผอม แคระแกร็น (emaciate, small sized)										
- บวมน้ำ (ascites, edema)										
- บาดเจ็บ (injured)										
- ขาแบะ (splay legs)										
- ข้อบวม อักเสบ (arthritis)										
- หงอน เหนียง ใบหน้า หรือบริเวณรอบดวงตาบวม (swollen head)										
- การหายใจผิดปกติ งาม สิ่งคัดหลั่งที่ตาหรือจมูก (respiratory signs, oral and nasal secretion)										
- ปื้น/จุดเลือดออก ผิวหนัง/หงอนเหนียงม่วงแดง (petechial hemorrhage, purpura, hyperemia and cyanosis)										
- รอยโรคที่ผิวหนัง (skin lesions)										
- อาการทางระบบประสาทและกล้ามเนื้อ (neuromuscular sign) เช่น คอบิด										
- ท้องเสีย (diarrhea)										
- อื่นๆ (other)										
- จำนวนสัตว์ที่คัดทิ้ง (ตัว)										
- หมายเหตุ (remarks)										

ลายมือชื่อ .....

(.....)

พนักงานตรวจโรคสัตว์

หมายเหตุ จัดเก็บแบบรายงานฉบับนี้ไว้เป็นหลักฐานที่โรงฆ่าสัตว์และที่พนักงานตรวจโรคสัตว์อย่างน้อย ๖ เดือน











หมายเหตุ สามารถดูว่ามีหลอดควานหรือหลอดแบบฟอร์มได้ที่เว็บไซต์สำนักงานพัฒนาและรับรองมาตรฐานสินค้าปศุสัตว์

วันที่	จำนวนสัตว์	
		ตายระหว่างการขนส่ง หรือในคอกพักสัตว์
		ผอม หรือตัวเล็ก (emaciate, small sized)
		กระดูกหัก (bone fracture)
		รอยขีดข่วน ผกซ้ำ บาดแผล (scratch, bruise)
		ข้อบวม ข้ออักเสบ เดินผิดปกติ (swollen joint, arthritis)
		จุด/เป็นเลือดออกที่เห็นชัดเจน ผิวหนังม่วงแดง หรือรอย้ำที่หู จมูก ท้อง ขาหลัง (petechial hemorrhage, purpura, hyperemia and cyanosis)
		แผลหลุม/ตุ่มน้ำ ตามเท้า ปาก เต้านม กีบหลุด (FMD-like lesions)
		อาการอื่นที่ผิวหนัง (other skin lesions) เช่น ผื่น บวม รอยแมลงกัด ผิวหนังอักเสบ
		อาการทางระบบประสาท (CNS signs) เช่น หมดสติ ชัก สั่น เดินหมุน หัวเอียง ลูกไม่ขึ้น
		อาการทางระบบการหายใจ (respiratory signs) เช่น หายใจผิดปกติ ไอจาม น้ำมูก
		อาการทางระบบทางเดินอาหาร (GI tract signs) เช่น ท้องเสีย ถ่ายเป็นมูก/เลือด
		อื่น ๆ (other)
		จำนวนสัตว์ที่คัดทิ้ง (ตัว)
		หมายเหตุ (remarks)

..... ปี ..... เดือน ..... ปี ..... ชื่อโรงฆ่าสัตว์ ..... เลขที่ใบอนุญาต .....

แบบฟอร์มรายงานการตรวจสัตว์ก่อนการฆ่าสัตว์ สำหรับโรงฆ่าสัตว์

















## แนวทางและขั้นตอนรายงานการตรวจโรคและพิสูจน์โรคสัตว์ พ.ศ. ๒๕๖๒

กรมปศุสัตว์ได้จัดทำแบบรายงานการตรวจโรคสัตว์ สำหรับพนักงานตรวจโรคสัตว์ตามประกาศกรมปศุสัตว์ เรื่อง แบบรายงานการตรวจโรคและพิสูจน์โรคสัตว์ พ.ศ. ๒๕๖๒ ในรูปแบบไฟล์ Excel โดยจัดส่งให้สำนักงานปศุสัตว์จังหวัดทุกแห่งทางอีเมลเมื่อวันที่ ๑๗ ตุลาคม ๒๕๖๒ นอกจากนี้ยังได้เผยแพร่ผ่านเว็บไซต์สำนักพัฒนาระบบและรับรองมาตรฐานสินค้าปศุสัตว์ (certify.dld.go.th) แลบทัวเรื่อง “กฎ - ระเบียบด้านปศุสัตว์” หัวข้อย่อยโรงฆ่าสัตว์ภายในประเทศ โดยกรมปศุสัตว์ได้จัดทำคำอธิบายแนวทางการปฏิบัติงานดังต่อไปนี้

แบบรายงานการตรวจโรคและพิสูจน์โรคสัตว์ พ.ศ. ๒๕๖๒ ในรูปแบบไฟล์ Excel นั้นประกอบไปด้วยชื่อ จำนวน ๖ ชื่อ ประกอบด้วย

- ชื่อข้อมูล “...(ประเภทของสัตว์)...รายการชุดฆ่า” เป็นชื่อที่ใช้กรอกข้อมูลการตรวจสัตว์และโรคสัตว์ของพนักงานตรวจโรคสัตว์

- ชื่อข้อมูล “...(ประเภทของสัตว์)...เลือกวันที่พิมพ์” เป็นชื่อที่พนักงานตรวจโรคสัตว์ใช้อัพเดทข้อมูลให้เป็นปัจจุบัน และเลือกวันที่จะทำการพิมพ์แบบรายงาน

- ชื่อข้อมูล “...(ประเภทของสัตว์)...พิมพ์ AM” เป็นชื่อที่พนักงานตรวจโรคสัตว์ใช้ส่งพิมพ์แบบรายงานการตรวจสัตว์ก่อนการฆ่าสัตว์ สำหรับ ...(ประเภทของสัตว์)...

- ชื่อข้อมูล “...(ประเภทของสัตว์)...พิมพ์ PM” เป็นชื่อที่พนักงานตรวจโรคสัตว์ใช้ส่งพิมพ์แบบรายงานการตรวจเนื้อสัตว์หลังการฆ่าสัตว์ สำหรับ ...(ประเภทของสัตว์)...

- ชื่อข้อมูล “...(ประเภทของสัตว์)...สรุปเดือน AM” เป็นชื่อที่พนักงานตรวจโรคสัตว์ใช้ส่งข้อมูลสรุปการตรวจสัตว์ก่อนการฆ่าสัตว์ สำหรับ ... (ประเภทของสัตว์)...ให้สำนักงานปศุสัตว์จังหวัด

- ชื่อข้อมูล “...(ประเภทของสัตว์)...สรุปเดือน PM” เป็นชื่อที่พนักงานตรวจโรคสัตว์ใช้ส่งข้อมูลสรุปการตรวจเนื้อสัตว์หลังการฆ่าสัตว์ สำหรับ ... (ประเภทของสัตว์)...ให้สำนักงานปศุสัตว์จังหวัด

### ๑. การกรอกข้อมูลลงในไฟล์

๑.๑ เปิดไฟล์และเข้าไปที่ชื่อข้อมูล “...(ประเภทของสัตว์)...รายการชุดฆ่า” และบันทึกข้อมูลตามหัวข้อต่างๆ ดังนี้

- “พนักงานตรวจโรคสัตว์” หมายถึง ชื่อ - สกุล พนักงานตรวจโรคสัตว์ที่ปฏิบัติงานในวันที่ทำการฆ่าสัตว์ของโรงฆ่าสัตว์นั้น ในกรณีที่โรงฆ่าสัตว์แห่งนั้นมีพนักงานตรวจโรคสัตว์หลายคนปฏิบัติงานในวันที่ทำการฆ่าสัตว์ ให้เลือกเพียง ๑ รายชื่อในการบันทึกข้อมูล สำหรับวันอื่นที่ทำการฆ่าสัตว์ให้บันทึกชื่อพนักงานตรวจโรคสัตว์คนอื่นหมุนเวียนกันไป

- “ทะเบียนพนักงานตรวจโรคสัตว์” หมายถึง ทะเบียนพนักงานตรวจโรคสัตว์ที่ได้ขึ้นทะเบียนไว้กับกรมปศุสัตว์

- “ชื่อโรงฆ่าสัตว์” หมายถึง ชื่อโรงฆ่าสัตว์ที่ได้รับใบอนุญาตประกอบกิจการฆ่าสัตว์

- “จังหวัด” หมายถึง จังหวัดที่ตั้งของโรงฆ่าสัตว์

- “เลขที่ใบอนุญาต” หมายถึง เลขที่ใบอนุญาตประกอบกิจการฆ่าสัตว์ของโรงฆ่าสัตว์นั้น

- “วันที่ฆ่าสัตว์” หมายถึง วันที่เริ่มทำการฆ่าสัตว์ โดยกรอกในรูปแบบ “วัน/เดือน/ปี ค.ศ.” เช่น

10/10/2019

- “ลำดับชุดการเข้าฆ่า” หมายถึง ลำดับของชุดของสัตว์ที่เข้าฆ่าที่โรงฆ่าสัตว์ในแต่ละวัน โดยเริ่มตั้งแต่ลำดับที่ ๑ ๒ ๓ ๔ ... ไปจนกระทั่งลำดับสุดท้ายของวัน ทั้งนี้ ลำดับชุดการเข้าฆ่าเดียวกันต้องเป็นสัตว์หรือฝูงสัตว์ที่ถูกนำมาจากแหล่งที่มา (ฟาร์ม) เดียวกัน

- “ชื่อฟาร์ม/เจ้าของสัตว์” หมายถึง ชื่อ – สกุล ของเจ้าของสัตว์หรือชื่อฟาร์มที่มาของสัตว์ที่จะทำการฆ่า

- “ชนิดสัตว์” หมายถึง ชนิดสัตว์ที่จะทำการฆ่าสัตว์  
กรณีโรงฆ่าสุกร ในซีท “สัตว์ปีก รายชุดการฆ่า” คอลัมน์ “ชนิดสัตว์” ให้ระบุได้เฉพาะ สุกรหรือหมูป่า เท่านั้น

กรณีโรงฆ่าสัตว์ปีก ในซีท “สัตว์ปีก รายชุดการฆ่า” คอลัมน์ “ชนิดสัตว์” ให้ระบุได้เฉพาะ ไก่ เป็ด หรือ ห่าน เท่านั้น

กรณีโรงฆ่าสัตว์เคี้ยวเอื้อง ในซีท “เคี้ยวเอื้อง รายชุดการฆ่า” คอลัมน์ “ชนิดสัตว์” ให้ระบุได้เฉพาะ โค กระบือ แพะ หรือ แกะ เท่านั้น

- “จำนวนสัตว์ที่เข้าฆ่า” หมายถึง จำนวนสัตว์ที่ได้ทำการตรวจสอบสัตว์ก่อนฆ่า

- ความผิดปกติต่างๆ ที่ตรวจพบในสัตว์หรือเนื้อสัตว์ โดยให้ระบุเป็นจำนวนสัตว์ที่ตรวจพบความผิดปกตินั้น

- “อื่นๆ” หมายถึง ความผิดปกติอื่นที่ตรวจพบ นอกเหนือจากหัวข้อที่กำหนดให้ โดยให้ระบุเป็นจำนวนสัตว์ที่ตรวจพบ

- “หมายเหตุ” ให้บันทึกการปฏิบัติหน้าที่ของพนักงานตรวจโรคสัตว์ ในกรณีที่มีการดำเนินการเพิ่มเติมจากการตรวจสอบสัตว์และเนื้อสัตว์ของพนักงานตรวจโรคสัตว์ เช่น การเก็บตัวอย่างเพื่อส่งพิสูจน์ทางห้องปฏิบัติการ การแจ้งสัตวแพทย์ท้องถิ่น หรือการวินิจฉัยเบื้องต้นโดยสัตวแพทย์

๑.๒ กรณีโรงฆ่าสุกร ให้บันทึกข้อมูลการฆ่าสัตว์แยกเป็นรายลำดับชุดการเข้าฆ่า โดยข้อมูล ๑ บรรทัด หมายถึง ๑ ลำดับชุดการเข้าฆ่า ซึ่งเป็นข้อมูลการตรวจสอบสัตว์ก่อนฆ่าและข้อมูลการตรวจเนื้อสัตว์หลังการฆ่า

	A	B	C	D	E	F	G	H	I	J	K
	พนักงานตรวจโรคสัตว์	ทะเบียนพนักงานตรวจโรค	ชื่อโรงฆ่าสัตว์	จังหวัด	เลขที่ใบอนุญาต	วันที่เริ่มใช้	ลำดับชุดการเข้าฆ่า	ชื่อฟาร์มเจ้าของสัตว์	ชนิดสัตว์	จำนวนสัตว์ที่เข้าโรงฆ่า (ตัว)	ค.ระหว่งการขนส่ง
1											
2	นายทัศนพงษ์ ไชยชนะ	01-01793	เมืองทลกวาเกษตร	พิษณุโลก	P 06 55 001/2555	1/09/2562	1 ฟาร์ม 1	สุกร		51	
3	นายทัศนพงษ์ ไชยชนะ	01-01793	เมืองทลกวาเกษตร	พิษณุโลก	P 06 55 001/2555	2/09/2562	1 ฟาร์ม 1	สุกร		51	
4	นายทัศนพงษ์ ไชยชนะ	01-01793	เมืองทลกวาเกษตร	พิษณุโลก	P 06 55 001/2555	2/09/2562	2 ฟาร์ม 2	สุกร		51	
5											
6											
7											
8											
9											
10											
11											
12											

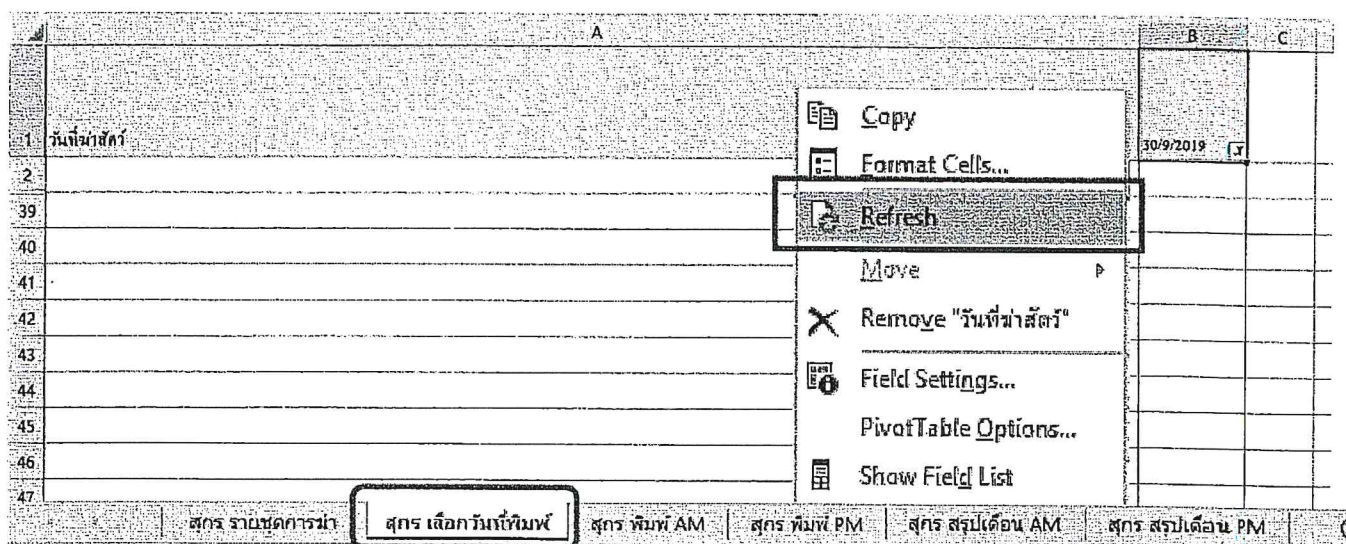
ตัวอย่างการกรอกข้อมูล โดยวันที่ ๑ และ ๒ กันยายน ๒๕๖๒ มีจำนวนของลำดับชุดการเข้าฆ่าเท่ากับ ๑ และ ๒



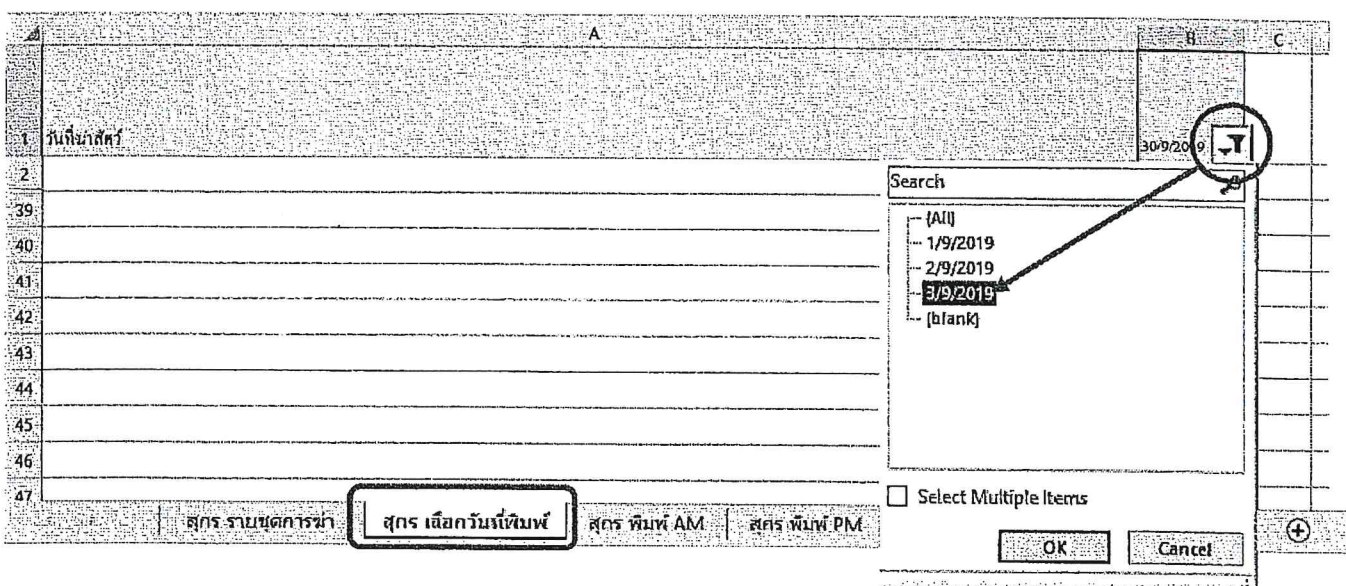
## ๒. การพิมพ์เอกสาร

เมื่อต้องการพิมพ์หลักฐานการตรวจสัตว์ก่อนการฆ่าสัตว์ และการตรวจเนื้อสัตว์หลังการฆ่าสัตว์ เพื่อเก็บไว้เป็นหลักฐานประจำโรงฆ่าสัตว์และเก็บไว้ที่พนักงานตรวจโรคสัตว์

๒.๑ กรณีโรงฆ่าสุกร เข้าไปที่ซีท “สุกร เลือกวันที่พิมพ์” เลื่อนเมาส์ไปที่ตำแหน่ง A1 หรือ B1 จากนั้นให้คลิกที่ปุ่มคำสั่งลัด (คลิกเมาส์ด้านขวา) แล้วเลือก Refresh ตามภาพ



๒.๒ เลื่อนเมาส์ไปที่ตำแหน่ง B1 คลิกเลือกตัวกรองในซีท “สุกร เลือกวันที่พิมพ์” เลือกวันที่ที่ต้องการพิมพ์หลักฐานเก็บไว้



๒.๓ ตารางและข้อมูลสำหรับการพิมพ์เก็บไว้เป็นหลักฐาน จะถูกแสดงขึ้นในซีท “สุกร พิมพ์ AM” และ “สุกร พิมพ์ PM” โดยวันที่ที่ปรากฏ จะเป็นวันที่เดียวกับที่ถูกเลือกไว้ในซีท “สุกร เลือกวันที่พิมพ์”

	A	B	C	D	E	F	G	H	I
1	แบบรายงานการตรวจสัตว์ก่อนการฆ่าสัตว์สำหรับโรงฆ่าสุกร								
2	วันที่	30 ก.ย. 62	ชื่อโรงฆ่าสัตว์ เมืองพลการเกษตร			เลขที่ใบอนุญาตฯ P 06 55 001/2555			
3	ลำดับชุดการเข้ามา	1	2	3	4	5	6	7M	ลำดับชุดการเข้ามา
4	ชื่อฟาร์ม/เจ้าของสัตว์	ฟาร์ม 1	ฟาร์ม 2	ฟาร์ม 3	ฟาร์ม 4	ฟาร์ม 5	ฟาร์ม 6		ชื่อฟาร์ม/เจ้าของสัตว์
5	ชนิดสัตว์	สุกร	สุกร	สุกร	สุกร	สุกร	สุกร		ชนิดสัตว์
6	- จำนวนสัตว์ที่เข้าโรงฆ่า (ตัว)	51	51	51	51	51	51	306	- จำนวนสัตว์ที่เข้าโรงฆ่า (ตัว)
7	- คายระหว่างการขนส่ง หรือในคอกพักสัตว์	1	1	1	1	1	1	6	- คายระหว่างการขนส่ง หรือในคอก
8	- ผอม หรือตัวเล็ก (emaciate, small sized)	2	2	2	2	2	2	12	- ผอม หรือตัวเล็ก (emaciate, small sized)
9	- กระดูกหัก (bone fracture)	3	3	3	3	3	3	18	- กระดูกหัก (bone fracture)
	- รอยขีดข่วน ผ่าเข้าบาดแผล (scratch, bruise)	4	4	4	4	4	4	24	- รอยขีดข่วน ผ่าเข้า บาดแผล (scratch, bruise)
10	- ข้อยบวม ข้ออักเสบ เส้นเลือดอักเสบ (swollen joint, arthritis)	3	3	3	3	3	3	18	- ข้อยบวม ข้ออักเสบ เส้นเลือดอักเสบ (swollen joint, arthritis)
11	- จุด/ปื้นเลือดออกที่เห็นชัดเจน ผิวหนังม่วงแดง หรือรอยช้ำที่พุ่ม ขน ท้อง ขา (petechial hemorrhage, purpura, hyperemia)								- จุด/ปื้นเลือดออกที่เห็นชัดเจน ผิวหนังม่วงแดง หรือรอยช้ำที่พุ่ม ขน ท้อง ขา (petechial hemorrhage, purpura, hyperemia)
	สุกร รายชุดการฆ่า	สุกร เลือกวันที่พิมพ์	สุกร พิมพ์ AM		สุกร พิมพ์ PM		สุกร สรรปเดือน AM	สุกร สรรปเดือน PM	+

จำนวนหน้าที่พิมพ์ต่อ ๑ ซีท ขึ้นอยู่กับจำนวนลำดับชุดการเข้ามาในแต่ละวัน โดยใน ๑ หน้ากระดาษที่พิมพ์ โปรแกรมจะส่งข้อมูลมาในซีทดังกล่าวได้ ๖ ลำดับชุดการฆ่า ไฟล์นี้ได้เตรียมหน้ากระดาษไว้รวม ๔ หน้า ทำให้สามารถมีลำดับชุดการฆ่าได้สูงสุด ๒๔ ชุด โปรแกรมได้ถูกตั้งให้รวบรวมข้อมูลจากชุดการเข้าฆ่าที่มีวันที่ฆ่าสัตว์และชื่อฟาร์มหรือชื่อเจ้าของสัตว์ที่เหมือนกันให้แสดงลงในคอลัมน์เดียวกันในซีท “สุกร พิมพ์ AM” และ “สุกร พิมพ์ PM” ผลที่เกิดขึ้น อาจทำให้จำนวนของชุดการฆ่าไม่เท่ากับที่ได้กรอกข้อมูลไปในซีท “สุกร รายชุดการฆ่า”

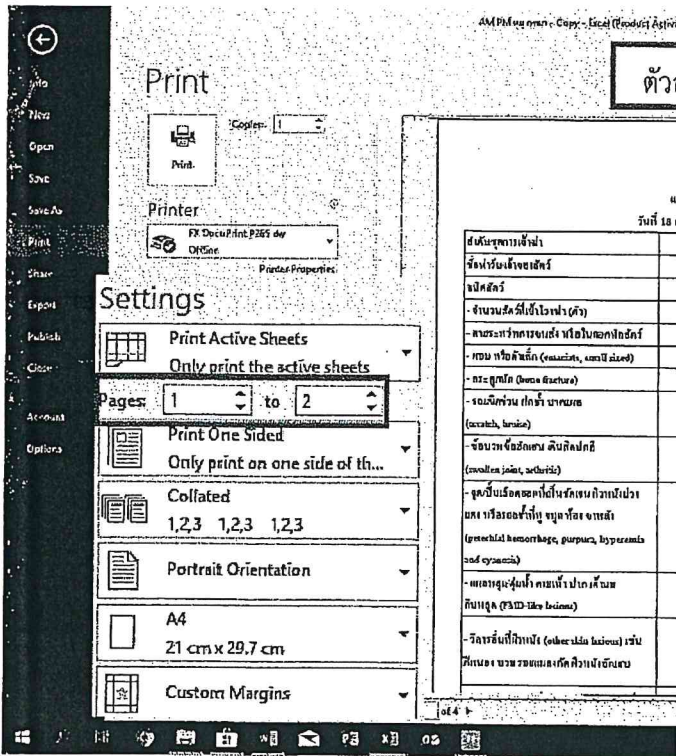
๒.๔ การพิมพ์ตารางข้อมูลเก็บไว้ที่โรงฆ่าสัตว์ ต้องพิมพ์ทั้งจากซีท “สุกร พิมพ์ AM” และ “สุกร พิมพ์ PM” โดยให้พิมพ์เก็บไว้เป็นหลักฐานอย่างน้อย ๒ ชุด โดยต้องมี ๑ ชุด เก็บไว้ที่โรงฆ่าสัตว์ และอีก ๑ ชุด เก็บไว้ที่พนักงานตรวจโรคสัตว์ โดยให้เก็บหลักฐานดังกล่าวไว้เป็นอย่างน้อย ๖ เดือน

๒.๕ กรณีโรงฆ่าสำหรับสัตว์ชนิดอื่น ให้ดำเนินการด้วยลักษณะเดียวกัน



ตัวอย่าง วันที่ ๑๘ กันยายน ๒๕๖๒ มีจำนวนลำดับชุดการฆ่า ๘ ชุด ต้องพิมพ์เอกสาร ๒ หน้า ทั้งซีทข้อมูล “... (ประเภทของสัตว์)...พิมพ์ AM” และซีทข้อมูล “...(ประเภทของสัตว์)...พิมพ์ PM” รวมเป็น ๔ หน้า

แบบรายงานการตรวจสัตว์ก่อนการฆ่าสัตว์สำหรับโรงฆ่าสุกร								แบบรายงานการตรวจสัตว์ก่อนการฆ่าสัตว์			
วันที่	ชื่อโรงฆ่าสัตว์ เมืองพหลกระบเพชร			เลขที่ใบอนุญาตฯ P 06 55 001/2555				วันที่	ชื่อโรงฆ่าสัตว์ เมือง		
1	1	2	3	4	5	6	รวม	ลำดับชุดการเข้าฆ่า	7	8	
2	ฟาร์ม 1	ฟาร์ม 2	ฟาร์ม 3	ฟาร์ม 4	ฟาร์ม 5	ฟาร์ม 6		ชื่อฟาร์ม/เจ้าของสัตว์	ฟาร์ม 7	ฟาร์ม 8	
3	สุกร	สุกร	สุกร	สุกร	สุกร	สุกร		ชนิดสัตว์	สุกร	สุกร	
4	51	51	51	51	51	51	306	- จำนวนสัตว์ที่เข้าโรงฆ่า (ตัว)	51	51	
5	กอกพักสัตว์	1	1	1	1	1	6	- ระยะห่างการขนส่ง หรือในกอกพักสัตว์	1	1	
6	all sized)	2	2	2	2	2	12	- ผอม หรือตัวเล็ก (emaciate, small sized)	2	2	
7	3	3	3	3	3	3	18	- กระดูกหัก (bone fracture)	3	3	
8								- รอยขีดข่วน ผักขม บาดแผล (scotch, bruise)	4	4	
9	4	4	4	4	4	4	24	- ข้อมวม ข้ออักเสบ เส้นเลือดฝอย (swollen joint, arthritis)	3	3	
10	3	3	3	3	3	3	18	- จุดเป็นเลือดออกที่เห็นชัดเจน กว้างขวาง แสง หรือรอยขี้หมู ออก ทอง ขางแดง (petechial hemorrhage, purpura, hyperemia)			
11	ผิวหนังม่วงแดง hyperemia										



ตัวอย่างการพิมพ์ หน้าที่ 1

แบบรายงานการตรวจสัตว์ก่อนการฆ่าสัตว์สำหรับโรงฆ่าสุกร							
วันที่	ชื่อโรงฆ่าสัตว์ เมืองพหลกระบเพชร			เลขที่ใบอนุญาตฯ P 06 55 001/2555			
ลำดับชุดการเข้าฆ่า	1	2	3	4	5	6	รวม
ชื่อฟาร์ม/เจ้าของสัตว์	ฟาร์ม 1	ฟาร์ม 2	ฟาร์ม 3	ฟาร์ม 4	ฟาร์ม 5	ฟาร์ม 6	
ชนิดสัตว์	สุกร	สุกร	สุกร	สุกร	สุกร	สุกร	
- จำนวนสัตว์ที่เข้าโรงฆ่า (ตัว)	51	51	51				
- ระยะห่างการขนส่ง หรือในกอกพักสัตว์	1	1	1				
- ผอม หรือตัวเล็ก (emaciate, small sized)	2	2	2				
- กระดูกหัก (bone fracture)	3	3	3				
- รอยขีดข่วน ผักขม บาดแผล (scotch, bruise)							
- ข้อมวม ข้ออักเสบ เส้นเลือดฝอย (swollen joint, arthritis)							
- จุดเป็นเลือดออกที่เห็นชัดเจน กว้างขวาง แสง หรือรอยขี้หมู ออก ทอง ขางแดง (petechial hemorrhage, purpura, hyperemia and cyanosis)							
- อาการหูชั้นใน คมแข็ง ปาก เค็มกับเลือด (SND-like lesion)							
- วัณโรคที่ผิวหนัง (other skin lesion) เช่น พิษเนอมา แบคทีเรีย โรคผิวหนัง							

ตัวอย่างการพิมพ์ หน้าที่ 2

แบบรายงานการตรวจสัตว์ก่อนการฆ่าสัตว์สำหรับโรงฆ่าสุกร			
วันที่	ชื่อโรงฆ่าสัตว์ เมืองพหลกระบเพชร		เลขที่ใบอนุญาตฯ P 06 55 001/2555
ลำดับชุดการเข้าฆ่า	7	8	รวม
ชื่อฟาร์ม/เจ้าของสัตว์	ฟาร์ม 7	ฟาร์ม 8	
ชนิดสัตว์	สุกร	สุกร	
- จำนวนสัตว์ที่เข้าโรงฆ่า (ตัว)	51	51	102
- ระยะห่างการขนส่ง หรือในกอกพักสัตว์	1	1	2
- ผอม หรือตัวเล็ก (emaciate, small sized)	2	2	4
- กระดูกหัก (bone fracture)	3	3	6
- รอยขีดข่วน ผักขม บาดแผล (scotch, bruise)	4	4	8
- ข้อมวม ข้ออักเสบ เส้นเลือดฝอย (swollen joint, arthritis)	3	3	6
- จุดเป็นเลือดออกที่เห็นชัดเจน กว้างขวาง แสง หรือรอยขี้หมู ออก ทอง ขางแดง (petechial hemorrhage, purpura, hyperemia and cyanosis)	2	2	4
- อาการหูชั้นใน คมแข็ง ปาก เค็มกับเลือด (SND-like lesion)	1	1	2
- วัณโรคที่ผิวหนัง (other skin lesion) เช่น พิษเนอมา แบคทีเรีย โรคผิวหนัง	0	0	0
- อาการเนอมา-โรคผิวหนัง (SND-like lesion)			

๓. การส่งข้อมูลให้กับทางสำนักงานปศุสัตว์จังหวัด

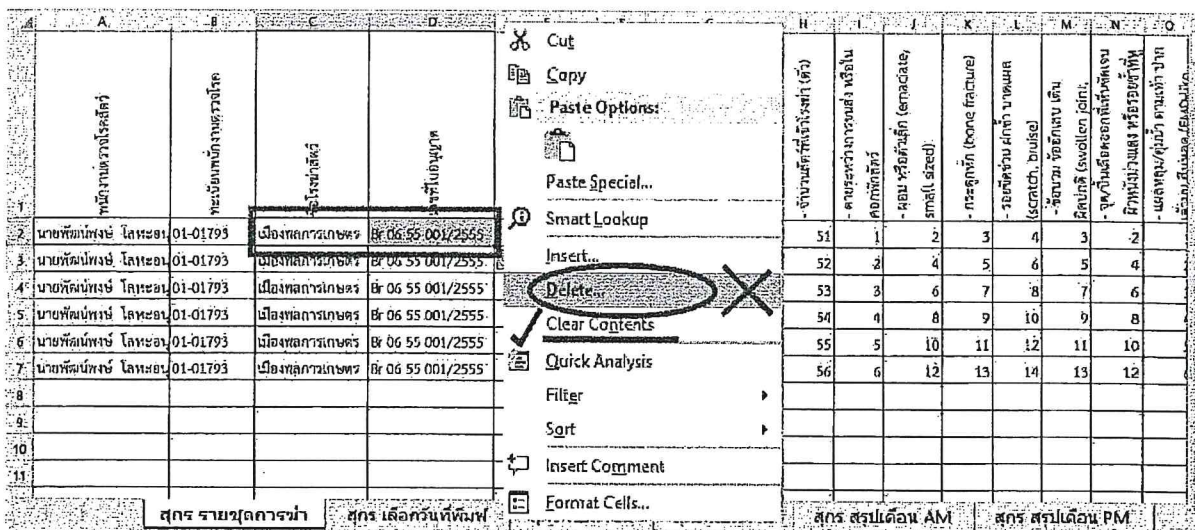
๓.๑ ตัวอย่างกรณีโรงฆ่าสุกร ภายหลังจากที่กรอกข้อมูลของทั้งเดือนในชีท “สุกร รายชุดการฆ่า” เรียบร้อยแล้ว ให้ส่งไฟล์นี้แก่สำนักงานปศุสัตว์จังหวัดในที่ตั้งของโรงฆ่าสัตว์ ไปยังที่อยู่ไปรษณีย์อิเล็กทรอนิกส์ของสำนักงานปศุสัตว์จังหวัด ภายในวันที่ ๕ ของเดือนถัดไป

๓.๒ การตั้งชื่อไฟล์ ให้ตั้งชื่อตามรูปแบบดังนี้ ปี พ.ศ..เดือนที่เก็บข้อมูล.รหัสโรงฆ่าสัตว์ โดยไม่ต้องเว้นวรรค และให้เปลี่ยนเครื่องหมาย “/” เป็นเครื่องหมาย “.” เช่น โรงฆ่าสุกรที่มีเลขที่ใบอนุญาตฯ P ๐๖ ๕๕ ๐๐๑/๒๕๕๕ ต้องการส่งข้อมูลเดือน กันยายน ปี พ.ศ. ๒๕๖๒ ให้ตั้งชื่อไฟล์ ดังนี้ “2562.กันยายน.P0655001.2555”

๓.๓ สำหรับโรงฆ่าสัตว์ชนิดอื่น ให้ดำเนินการในรูปแบบเดียวกับโรงฆ่าสุกร โดยให้ระบุตัวอักษรใบอนุญาตให้ถูกต้อง

๔. ข้อควรระวัง

๔.๑ ในชีท “สุกร รายชุดการฆ่า” การลบเซลล์ C2 D2 และ/หรือ F2 ทั้งเซลล์ หรือการลบแถวที่ส่งผลทำให้เกิดการลบของเซลล์ดังกล่าว จะทำให้ไม่สามารถข้อมูลที่ส่งไปชีทอื่นได้ ดังนั้น ห้ามลบเซลล์ดังกล่าวด้วยวิธีคลิกเมาส์ข้างขวาแล้วเลือก Delete ให้ลบการใช้ Backspace หรือการคลิกขวาแล้วเลือก Clear Contents แทน



ตัวอย่างการเกิดความผิดพลาด กรณีข้อควรระวังข้อ ๔.๑

	A	B	C	D	E	F	G	H	I
1	แบบรายงานการตรวจสัตว์ก่อนการฆ่าสัตว์ สำหรับโรงฆ่าสุกร								แบบ
2	วันที่	3 ก.ย. 62	#REF!		#REF!				วันที่ 3 ก
3	ลำดับชุดการเข้าฆ่า	1	2	3				รวม	ลำดับชุดการเข้าฆ่า
4	ชื่อฟาร์ม/เจ้าของสัตว์	ฟาร์ม 1	ฟาร์ม 2	ฟาร์ม 3					ชื่อฟาร์ม/เจ้าของสัตว์
5	- จำนวนสัตว์ที่เข้าโรงฆ่า (ตัว)	54	55	56				165	- จำนวนสัตว์ที่เข้าโรงฆ่า (ตัว)
	- ตายระหว่างการขนส่ง หรือในคอก								- ตายระหว่างการขนส่ง หรือในคอก
6	พักสัตว์	4	5	6				15	พักสัตว์
	สุกร รายชุดการฆ่า	สุกร เลือกวันที่พิมพ์	สุกร พิมพ์ AM	สุกร พิมพ์ PM	สุกร สรุปเดือน AM	สุกร สรุปเดือน PM			

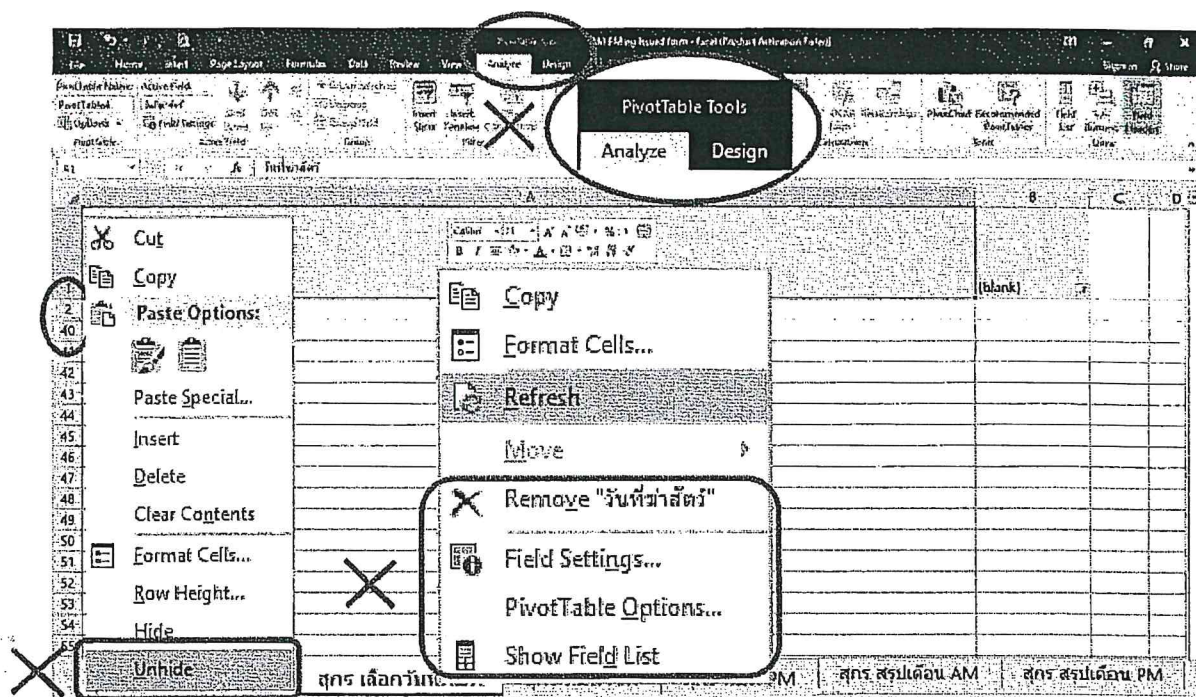


๔.๒ ห้ามทำการเปลี่ยนแปลงโครงสร้างตารางในชีทอื่น ๆ

๔.๓ การเปลี่ยนแปลงที่ชีท “สุกร เลือกวันที่พิมพ์” ให้ทำได้เฉพาะการคลิกขวาแล้วเลือกคำสั่ง Refresh และการเลือกวันที่เท่านั้น เพื่อให้สามารถพิมพ์หลักฐานการตรวจสอบสัตว์และการตรวจเนื้อสัตว์ ในชีท “สุกร พิมพ์ AM” และ “สุกร พิมพ์ PM” ได้อย่างสมบูรณ์ โดยมีจุดที่ต้องระมัดระวัง

ดังนี้ - ห้าม Unhide แถวที่ ๓ ถึงแถวใด ๆ ที่ถูกซ่อนไว้ เพราะอาจทำให้ข้อมูลที่ส่งต่อไปยังชีทอื่น ๆ ผิดพลาดได้

- การกระทำใดๆ ที่มีผลต่อจำนวนหรือลำดับแถวของ Pivot table ในชีท “สุกร เลือกวันที่พิมพ์” จะทำให้เกิดความผิดพลาดในการส่งข้อมูลขึ้น ดังนั้น ห้ามเปลี่ยนแปลงการตั้งค่าหรือการแสดงรูปแบบใด ๆ ในแถบเมนู PivotTable Tools รวมทั้งห้ามคลิกขวานบน Pivot table แล้วเลือกคำสั่งดังนี้ ได้แก่ Remove... , Field settings..., PivotTable Options... หรือ Show Field List



## ๕. การให้คำแนะนำการใช้งาน

หากพบข้อบกพร่องเกิดขึ้นในไฟล์ดังกล่าว กรุณาติดต่อกลุ่มควบคุมโรงฆ่าสัตว์ภายในประเทศ สพส. โทรศัพท์ ๐-๒๖๕๓-๔๔๔๔ ต่อ ๓๑๔๑ หรือที่ไปรษณีย์อิเล็กทรอนิกส์ certify๗@dld.go.th