




ที่ นพ ๐๐๒๓.๔/ว ๒๐๕๑

ถึง สำนักงานส่งเสริมการปกครองท้องถิ่นอำเภอ ทุกอำเภอ

จังหวัดนครพนมขอส่งสำเนาหนังสือกรมส่งเสริมการปกครองท้องถิ่น ที่ มท ๐๘๐๖.๒/๒๒๗๗๓๓ ลงวันที่ ๑๖ ธันวาคม ๒๕๖๓ เพื่อแจ้งคู่มือและขั้นตอนการบันทึกข้อมูลผู้บริหารท้องถิ่นและสมาชิกสภาท้องถิ่นในระบบศูนย์ข้อมูลเลือกตั้งผู้บริหารท้องถิ่นและสมาชิกสภาท้องถิ่น ผ่านระบบ DUA - SSO สำหรับสำนักงานส่งเสริมการปกครองท้องถิ่นอำเภอทราบและดำเนินการ



สำนักงานส่งเสริมการปกครองท้องถิ่นจังหวัด
กลุ่มงานกฎหมาย ระเบียบและเรื่องร้องทุกข์
โทร. ๐-๔๒๕๑-๕๓๒๐

24 0.53


กลุ่มงานกฎหมาย

เลขรับ 1151

วันที่ 25 ธ.ค. 2563

เวลา

ที่ มท ๐๘๐๖.๒/๒๒๗๓๗



สนง.ส่งเสริมการปกครองท้องถิ่นจังหวัดนครพนม

เลขทะเบียน 11638 วันที่ 25 ธ.ค. 2563


ผ.บ.ท. ก.น.บ. ก.น.ก. ก.น.ส. ก.น.ก.

ถึง สำนักงานส่งเสริมการปกครองท้องถิ่นจังหวัด ทุกจังหวัด

ตามที่กรมส่งเสริมการปกครองท้องถิ่น ได้จัดประชุมชี้แจงการบันทึกข้อมูลผู้บริหารท้องถิ่น และสมาชิกสภาท้องถิ่นในระบบศูนย์ข้อมูลเลือกตั้งผู้บริหารท้องถิ่น และทะเบียนองค์กรปกครองส่วนท้องถิ่น ด้วยระบบทางไกลผ่านเครือข่ายอินเทอร์เน็ต (Web Conference) เมื่อวันที่ ๑๕ ธันวาคม ๒๕๖๓ เวลา ๑๔.๐๐ - ๑๖.๐๐ น. ที่ผ่านมา นั้น

เพื่อให้การบันทึกข้อมูลแบบสำรวจการเตรียมความพร้อมการเลือกตั้งปี ๒๕๖๓ ผ่านระบบข้อมูลกลางองค์กรปกครองส่วนท้องถิ่น (INFO) ของเจ้าหน้าที่ผู้รับผิดชอบสำนักงานส่งเสริมการปกครองท้องถิ่นอำเภอ (สถอ.) เป็นไปด้วยความเรียบร้อย ศูนย์เทคโนโลยีสารสนเทศท้องถิ่นของสงฆ์และชั้นตอนการเข้าบันทึกข้อมูลดังกล่าวผ่านระบบ DLA - SSO สำหรับสำนักงานส่งเสริมการปกครองท้องถิ่นอำเภอที่ยังไม่เคยเข้าใช้งานผ่านระบบข้อมูลกลางองค์กรปกครองส่วนท้องถิ่น (INFO) มาเพื่อโปรดแจ้งสำนักงานส่งเสริมการปกครองท้องถิ่นอำเภอทราบต่อไป

จึงเรียนมาเพื่อโปรดทราบและพิจารณาดำเนินการในส่วนที่เกี่ยวข้อง



ศูนย์เทคโนโลยีสารสนเทศท้องถิ่น

กลุ่มงานสารสนเทศ

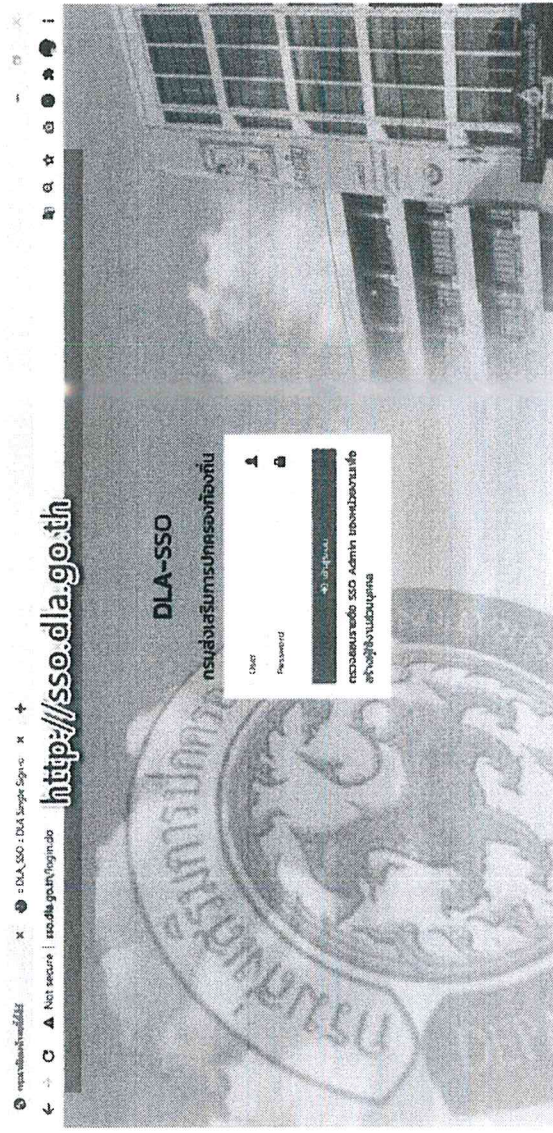
โทร. ๐-๒๒๕๑-๙๐๐๐ ต่อ ๑๑๐๗ - ๙

โทรสาร ๐-๒๒๕๑-๙๐๐๒

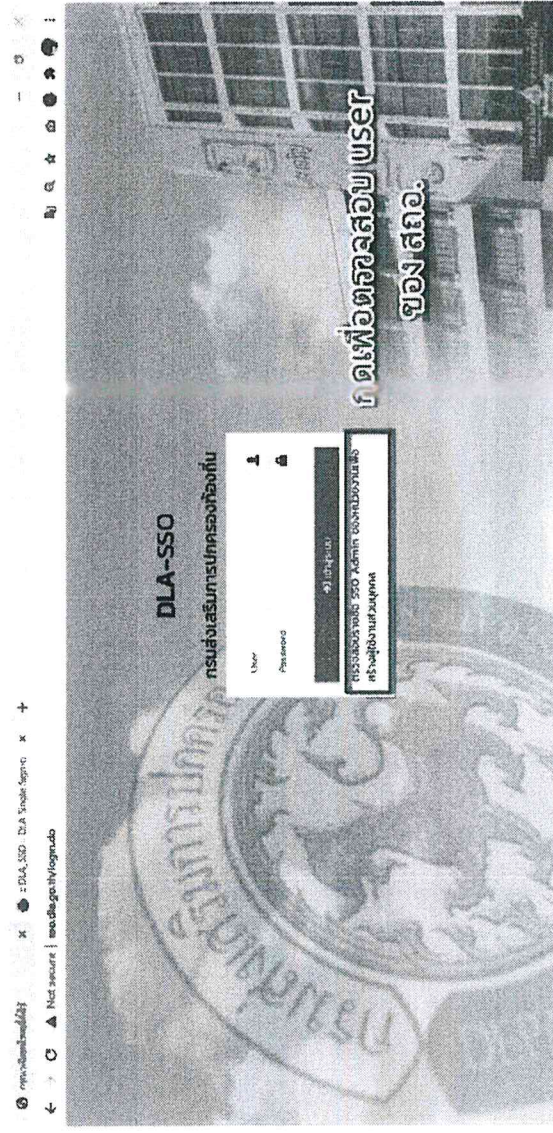
การ login เพื่อใช้งาน DLA-SSO ของ สຄอ.

(สำหรับ สຄอ.ที่ยังไม่เคยเข้าใช้งานระบบ DLA-SSO)

1. เข้าใช้งาน url address <http://sso.dla.go.th>



2. สຄอ. ตรวจสอบรหัสหน่วยงาน ที่ใช้ในการ login เข้าใช้งานระบบ DLA-SSO



3. ค้นหา สดอ. ที่ต้องการ โดยหลังจากที่ค้นหาเรียบร้อยแล้วจะสังเกตเห็นรายชื่อผู้ใช้งานที่ท่านได้ค้นหานั้น ยังไม่ได้ลงทะเบียนใช้งาน โดยระบบจะแสดงว่า ไม่พบผู้ลงทะเบียน

DLA-SSO Admin
กรมส่งเสริมการปกครองท้องถิ่น

ค้นหา หน้าผลงาน สดอ. ที่ต้องการ

ค้นหา ค้นหาใหม่

รหัสหน่วยงาน	ชื่อผู้ใช้งาน	ตำแหน่ง	ชื่อหน่วยงาน
1 8107	นายพรชัย งามแดง	ปลัด อบต.บ้านนา	สำนักงาน อบต.บ้านนา
2 8101	นายสุธา วัฒนศิริระพี	นายก อบต.บ้านนา	สำนักงาน อบต.บ้านนา
3 8102	นายสุวิทย์ งามแดง	นายก อบต.บ้านนา	สำนักงาน อบต.บ้านนา
4 8104	นายวิชัย งามแดง	นายก อบต.บ้านนา	สำนักงาน อบต.บ้านนา
5 8105	นายสุวิทย์ งามแดง	นายก อบต.บ้านนา	สำนักงาน อบต.บ้านนา
6 8108	นายวิชัย งามแดง	นายก อบต.บ้านนา	สำนักงาน อบต.บ้านนา
7 8100	นายสุวิทย์ งามแดง	นายก อบต.บ้านนา	สำนักงาน อบต.บ้านนา
8 8103	นายสุวิทย์ งามแดง	นายก อบต.บ้านนา	สำนักงาน อบต.บ้านนา

หน้า: 10 รายการ

เลือกหน่วยงาน เพื่อนำจอแสดงผลงาน ไปใช้ login

4. หลังจากที่ได้รหัสหน่วยงานแล้วให้คลิกปุ่มกลับไป เพื่อดำเนินการ login เพื่อลงทะเบียน

DLA-SSO Admin
กรมส่งเสริมการปกครองท้องถิ่น

ค้นหา หน้าผลงาน สดอ. ที่ต้องการ

ค้นหา ค้นหาใหม่

รหัสหน่วยงาน	ชื่อผู้ใช้งาน	ตำแหน่ง	ชื่อหน่วยงาน
1 8107	นายพรชัย งามแดง	ปลัด อบต.บ้านนา	สำนักงาน อบต.บ้านนา
2 8101	นายสุธา วัฒนศิริระพี	นายก อบต.บ้านนา	สำนักงาน อบต.บ้านนา
3 8102	นายสุวิทย์ งามแดง	นายก อบต.บ้านนา	สำนักงาน อบต.บ้านนา
4 8104	นายวิชัย งามแดง	นายก อบต.บ้านนา	สำนักงาน อบต.บ้านนา
5 8105	นายสุวิทย์ งามแดง	นายก อบต.บ้านนา	สำนักงาน อบต.บ้านนา
6 8108	นายวิชัย งามแดง	นายก อบต.บ้านนา	สำนักงาน อบต.บ้านนา
7 8100	นายสุวิทย์ งามแดง	นายก อบต.บ้านนา	สำนักงาน อบต.บ้านนา
8 8103	นายสุวิทย์ งามแดง	นายก อบต.บ้านนา	สำนักงาน อบต.บ้านนา

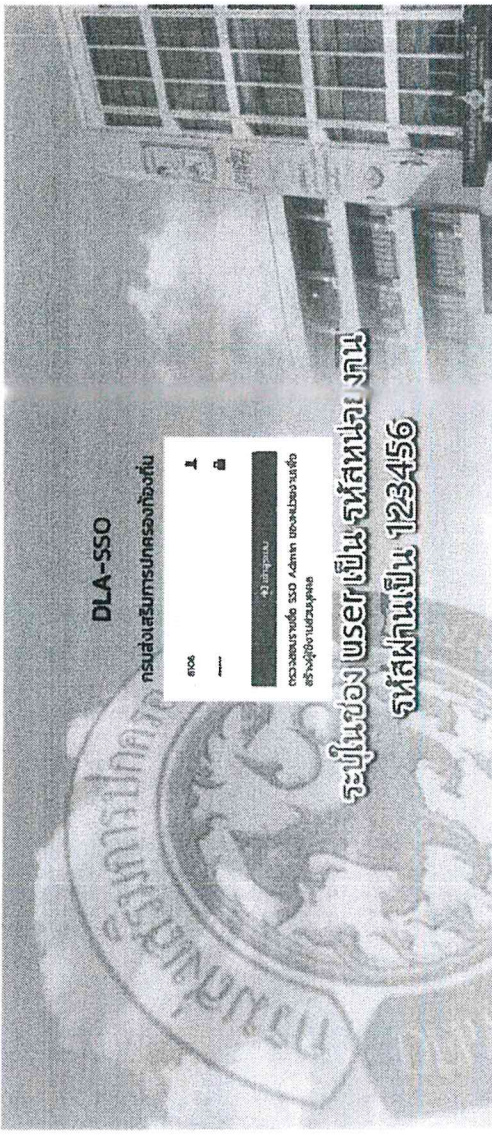
หน้า: 10 รายการ

กลับไป

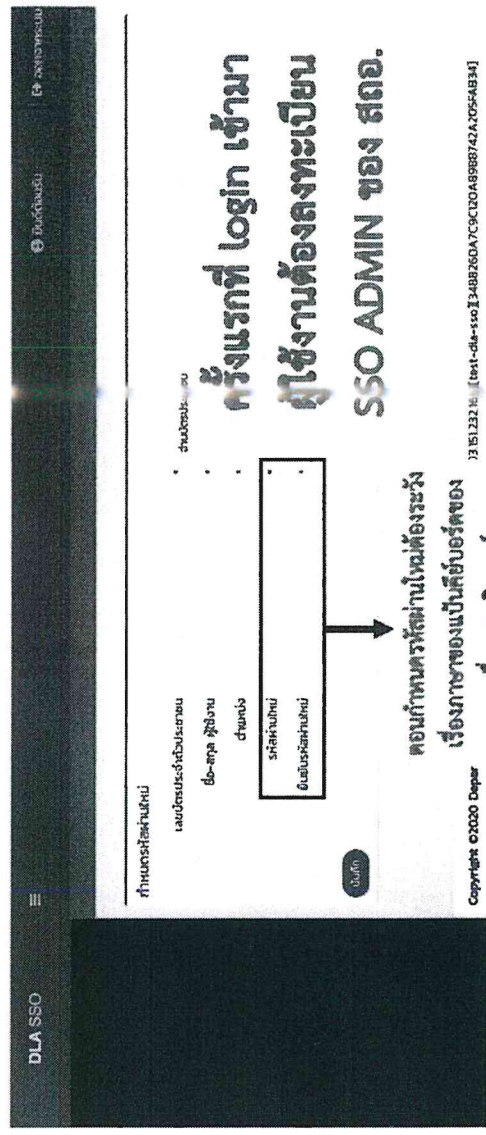
กดปุ่ม กลับไป เพื่อดำเนินการ login

5. ดำเนินการ login เพื่อลงทะเบียน โดยใส่รหัสหน่วยงานและรหัสผ่านซึ่งถูกกำหนดให้ใหม่เป็น “123456”

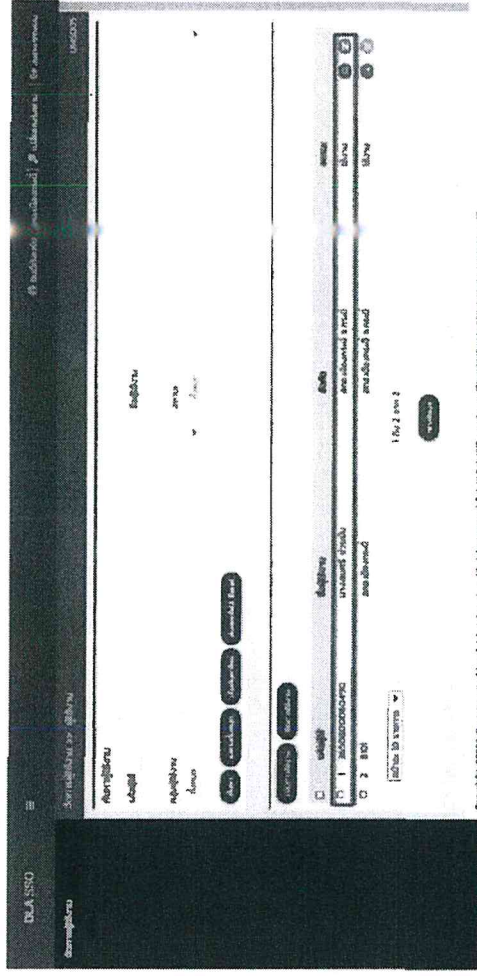
เฉพาะ สดอ.ที่ยังไม่เคย Login ผ่าน DLA-SSO ในการลงทะเบียนเข้ามาทำงานตัวระบบข้อมูลกลาง
องค์การปกครองส่วนท้องถิ่น และระบบสารสนเทศผู้บริหาร สมาชิกสภาท้องถิ่นและทะเบียน อปท.



6. หลังจาก login ลงทะเบียนเพื่อกำหนดผู้ใช้งาน SSO ADMIN ของ สดอ. หลังจากกรอกรายละเอียด
เสร็จสิ้นให้กดปุ่ม บันทึก



9. หลังจากสร้างผู้ใช้งานเรียบร้อยแล้ว ระบบก็จะแสดงรายการของผู้ใช้งานตามรูป



10. ให้ดำเนินการออกจากระบบ แล้วให้ login ด้วยเลข 13 หลักเพื่อเข้าใช้งานตามสิทธิ์ที่กำหนด

